Instructivo para la inscripción en el Banco de Expertos para el Sector Cultura

Solicitud
de nuevo usuario

Registro de usuario

Para inscribirte es indispensable que registres y actives una cuenta de usuario.

Solicítala ingresando a:

http://sicon.scrd.gov.co

Haz clic en el botón ***Registrarse***.

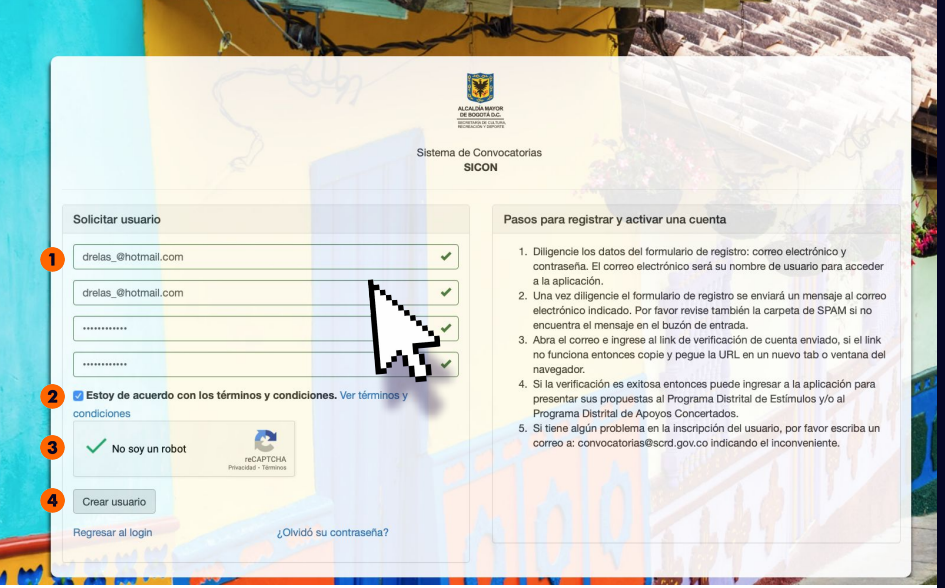

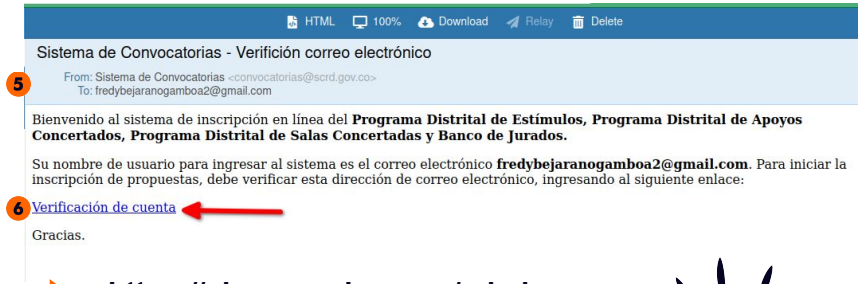

https://sicon.scrd.gov.co/admin_SCRD_pv/solicitar_usuarios.html

1. Ingresa tu correo electrónico y una contraseña. El correo que registres será el usuario con el que podrás ingresar siempre a la plataforma.
2. Lee los *Términos y condiciones*. En caso de estar de acuerdo, pulsa sobre la casilla *Estoy de acuerdo con los términos y condiciones*.
3. Válida la opción de seguridad *No soy un robot*.
4. Para finalizar, haz clic en *Crear usuario*.
5. Revisa el mensaje que te enviamos al correo electrónico para activar la cuenta que acabas de crear.
6. Pulsa sobre el link *Verificación de Cuenta*, incluido en el mensaje recibido.
7. Si no te llegó el correo a la bandeja de entrada, revisa la carpeta de Correo no deseado o Spam.

Ingreso
a la aplicación

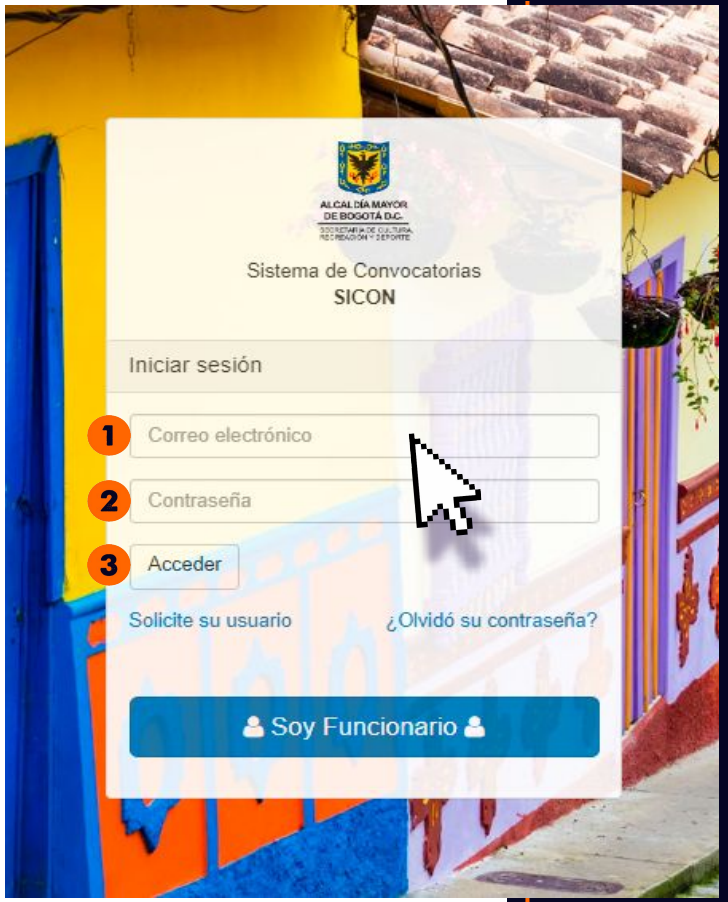

¡Ya creaste el usuario!

Ahora puedes iniciar sesión:

1. Entra a **https://sicon.scrd.gov.co/** *Iniciar sesión*
2. Ingresa tus datos de usuario: correo electrónico y contraseña.
3. Luego das clic en *Acceder.*

- Sistema de convocatorias SICON

Registro de hoja de vida

- **Categoría 1:** Experto con título universitario
- **Categoría 2:** Experto sin título universitario

En el menú izquierdo pulsa las siguientes opciones:

1. ***Banco de Expertos para el Sector Cultura***
2. ***Crear Hoja de vida.***

Así podrás ingresar los datos de tu Hoja de vida, como se explica a continuación.

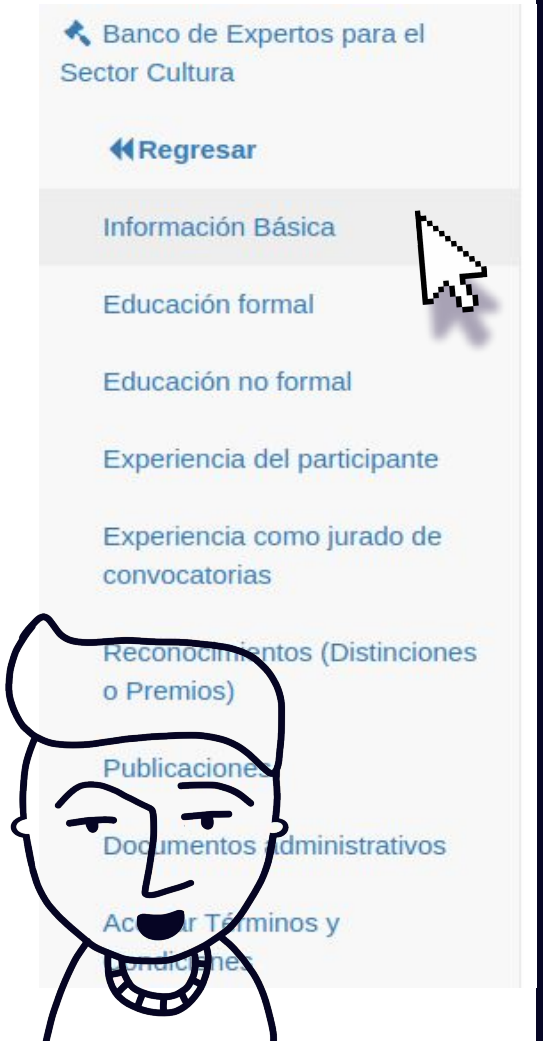

Completa toda la información del formulario de Hoja de vida. Ingresa a cada subformulario y carga los documentos solicitados.

- Información básica (obligatorio).
- Educación formal (obligatorio para la modalidad experto con título universitario).
- Educación no formal.
- Experiencia del participante (obligatorio).
- Experiencia como jurado.
- Reconocimientos (distinciones o premios).
- Publicaciones.
- Documentos administrativos (como mínimo el documento de identidad).

A continuación se explica en detalle cada uno.

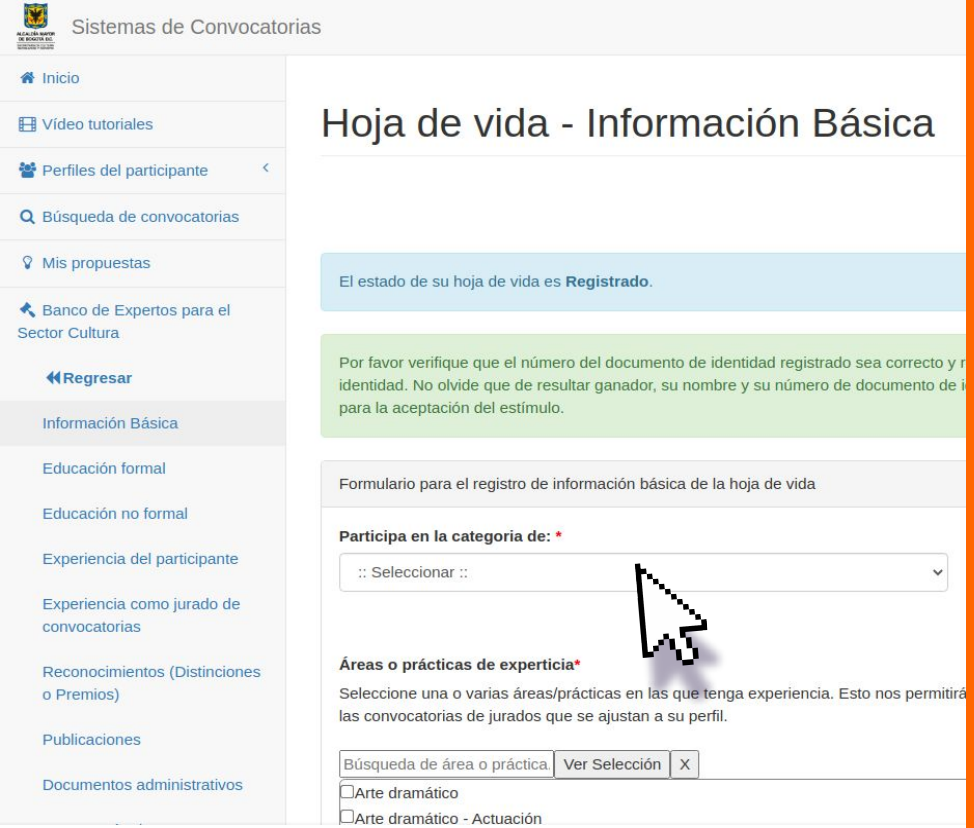

Información básica

- **¿Te quieres postular como mentor, además de jurado? Recuerda manifestar si también deseas ser mentor, en cuyo caso deberás especificar tus áreas o prácticas de experticia e interés.**

- **Datos de contacto: No olvides registrar correctamente tus datos de contacto para poder comunicarnos contigo.**

- **Mantén esta información al día, actualízala por lo menos una vez al año.**

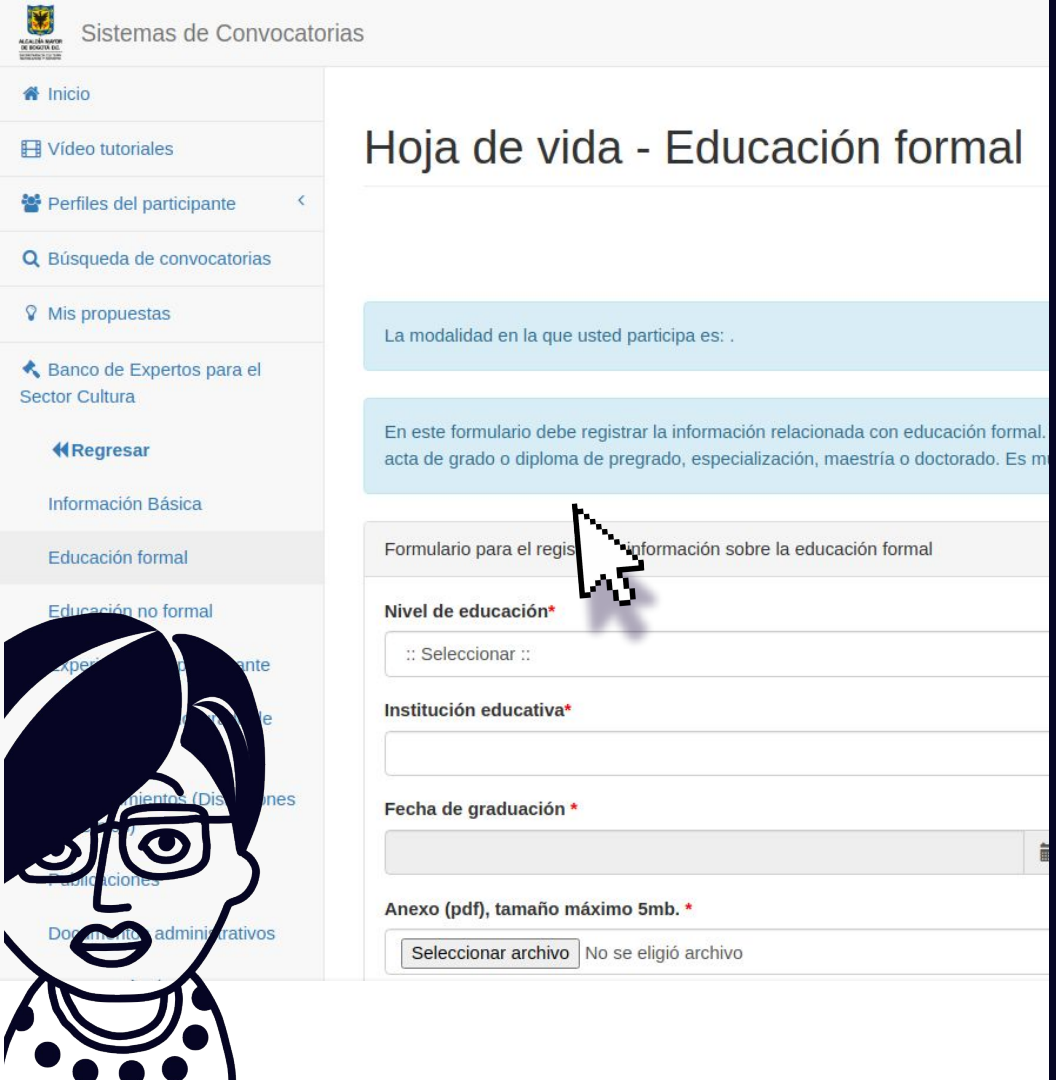

Educación formal

- Si especificaste participar en el perfil de *Experto con título universitario* debes diligenciar el formulario de *Educación formal*.

- Recuerda que el soporte de cada registro de educación formal es obligatorio y debe servir como evidencia de la misma.

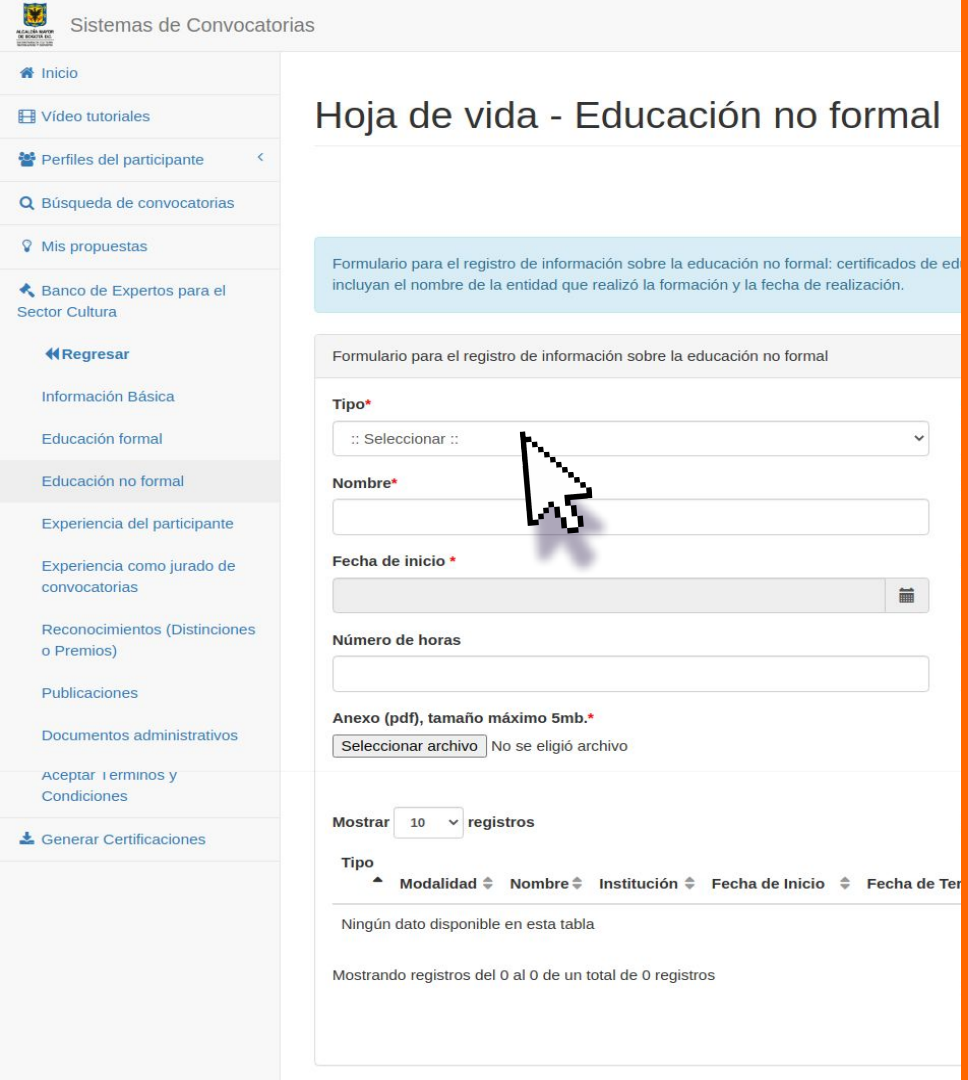

Educación no formal

- **Si especificaste participar en el perfil de *Experto sin título universitario* puedes diligenciar el formulario de *Educación no formal*.**

- **Recuerda que el anexo de cada registro de educación no formal es obligatorio y debe servir como evidencia de la misma.**

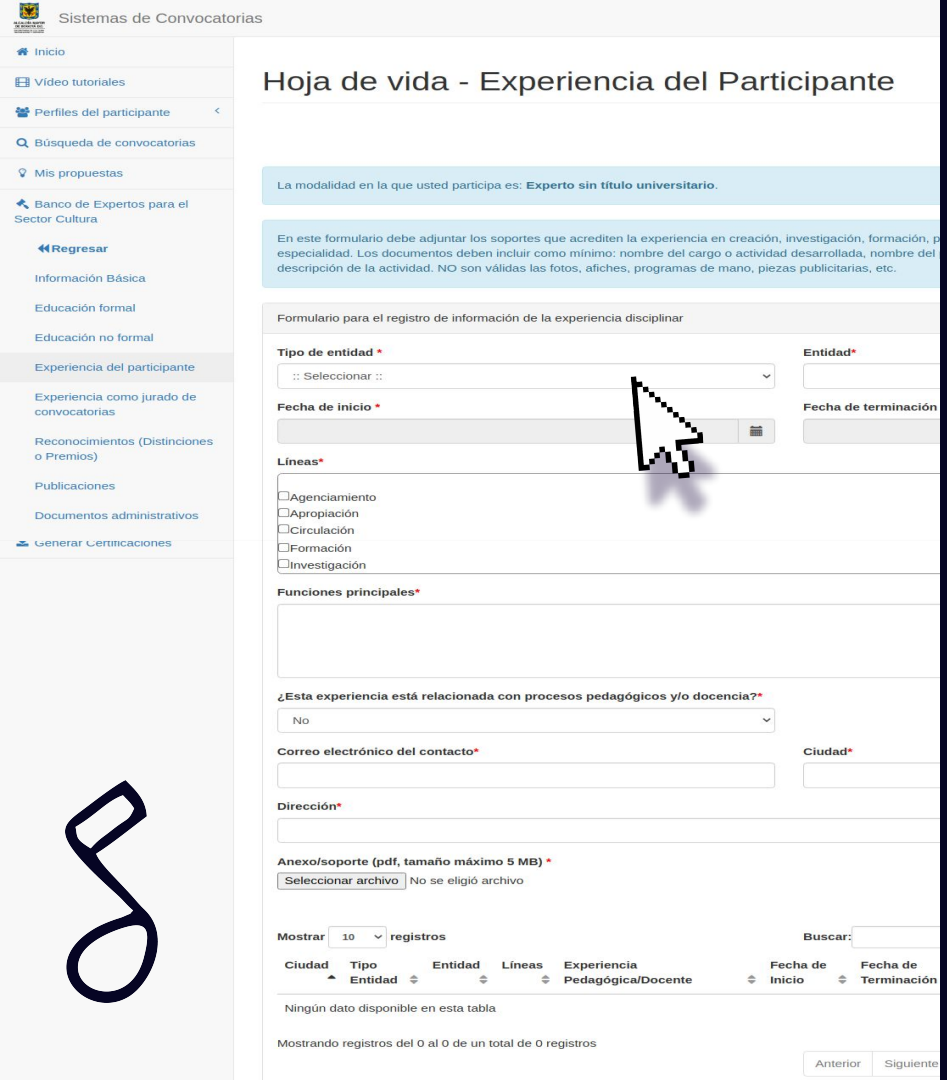

Experiencia del Participante

- Al diligenciar la experiencia del participante, recuerda especificar las **líneas estratégicas** con las que está asociada cada experiencia.
- También es muy importante que especifiques si la experiencia es de **docencia o pedagogía,** pues esto es importante para seleccionar mentores.
- No dejes de incluir las **funciones** que desempeñaste en la experiencia. Entre más precisas mejor.
- Recuerda que el anexo de cada registro de experiencia es **obligatorio** y debe servir como evidencia de la misma.
- **Actualiza esta información** por lo menos una vez al año, así sea solo guardando los registros existentes para confirmarlos.

Experiencia como jurado

- **Diligencia en todos los campos la información requerida.**
- **Recuerda que el anexo de cada registro de experiencia es obligatorio y debe servir como evidencia de la misma.**

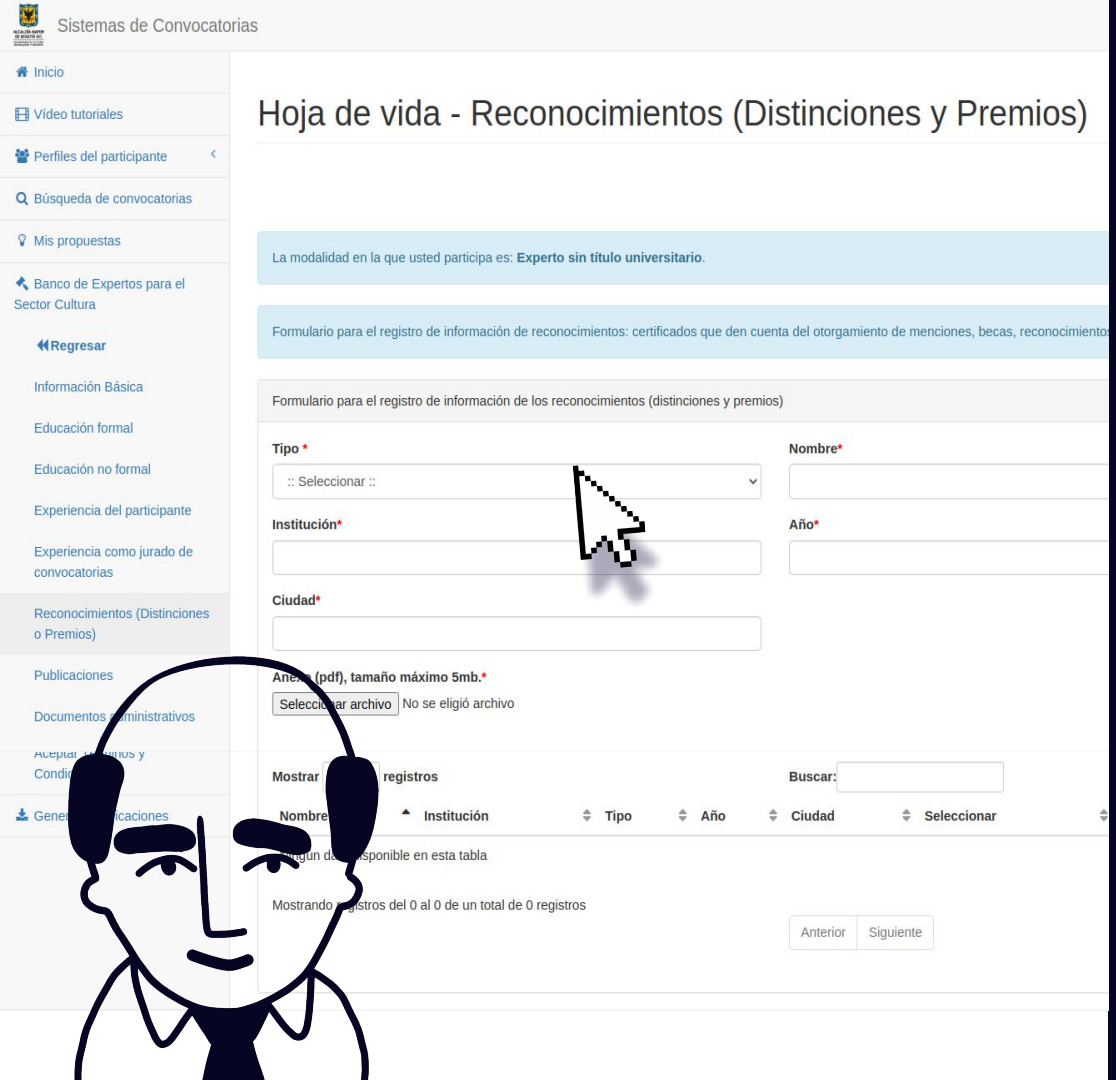

Reconocimientos

(Distinciones o Premios)

- **Diligencia en todos los campos la información requerida.**
- **Recuerda que el anexo de cada registro de reconocimiento es obligatorio y debe servir como evidencia del mismo.**

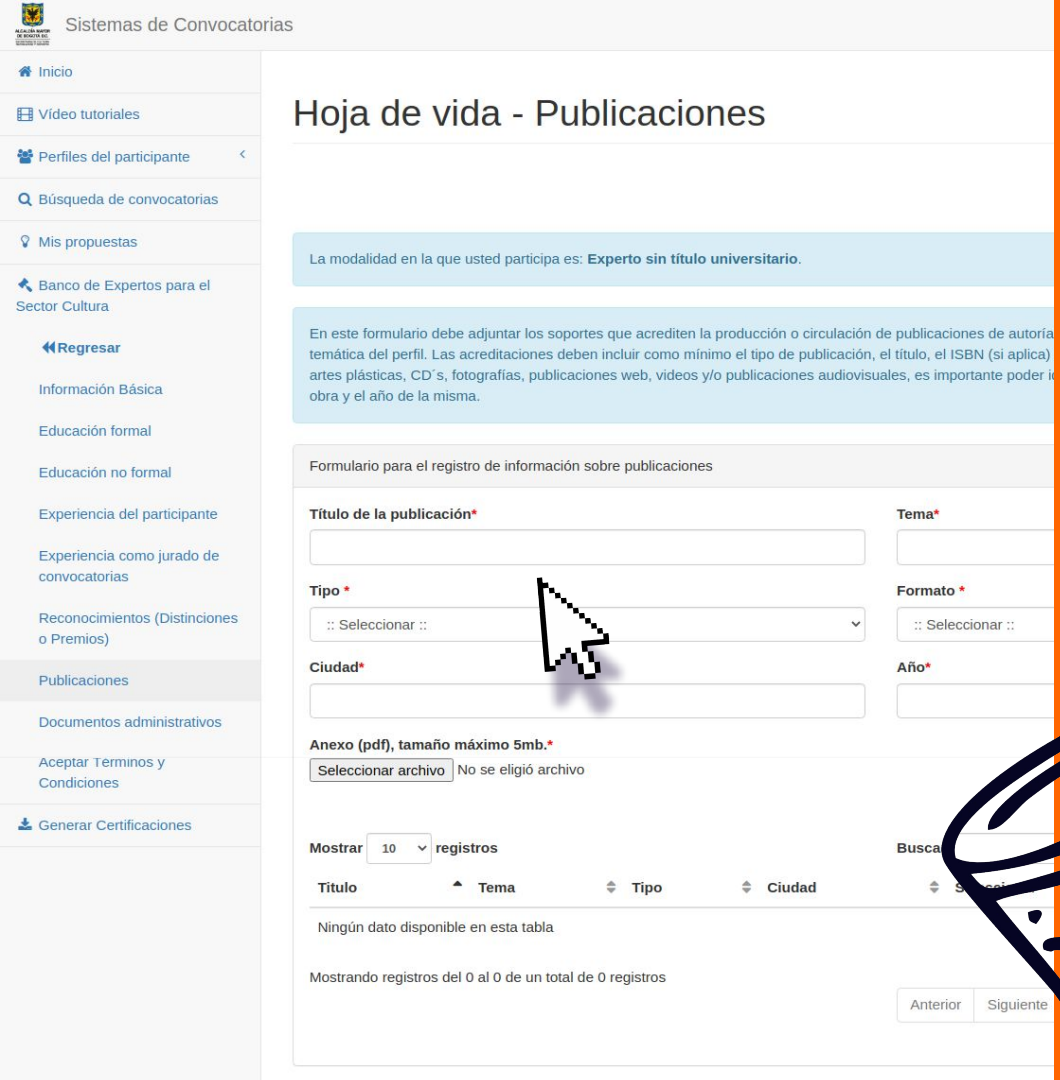

Publicaciones

- **Diligencia en todos los campos la información requerida.**
- **Recuerda que el anexo de cada registro de publicación es obligatorio y debe servir como evidencia de la misma.**

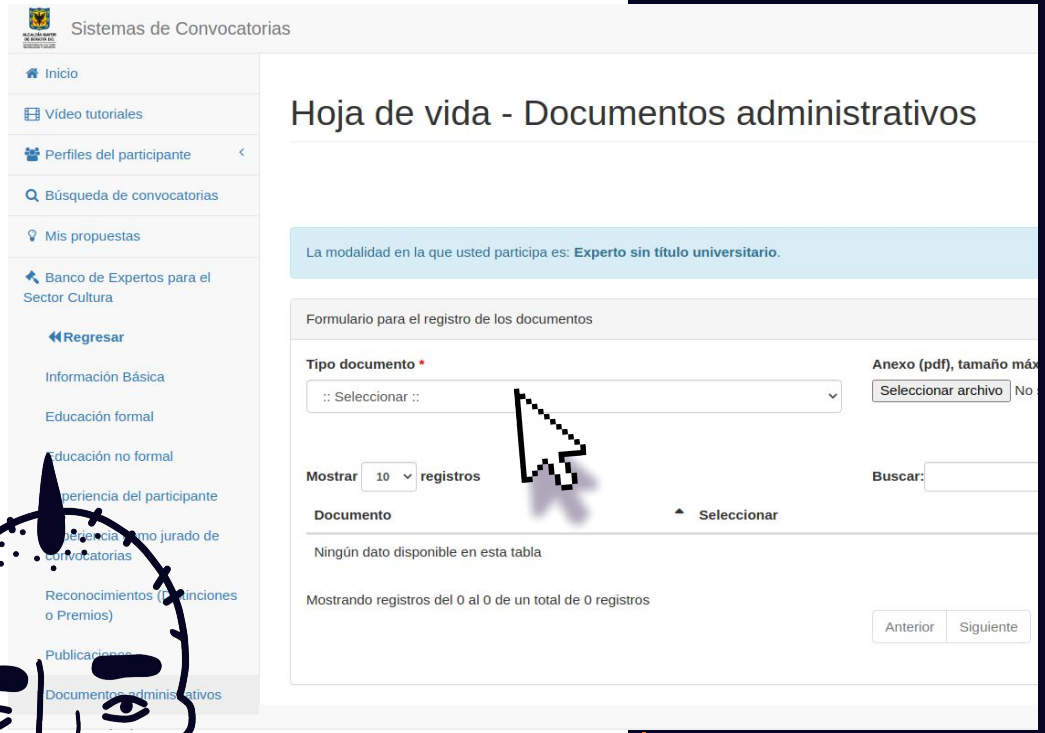

Documentos administrativos

- Diligencia en todos los campos la información requerida.
- Como mínimo debes registrar tu documento de identidad.
- Recuerda que el anexo es obligatorio y que debe corresponder con el documento administrativo seleccionado.

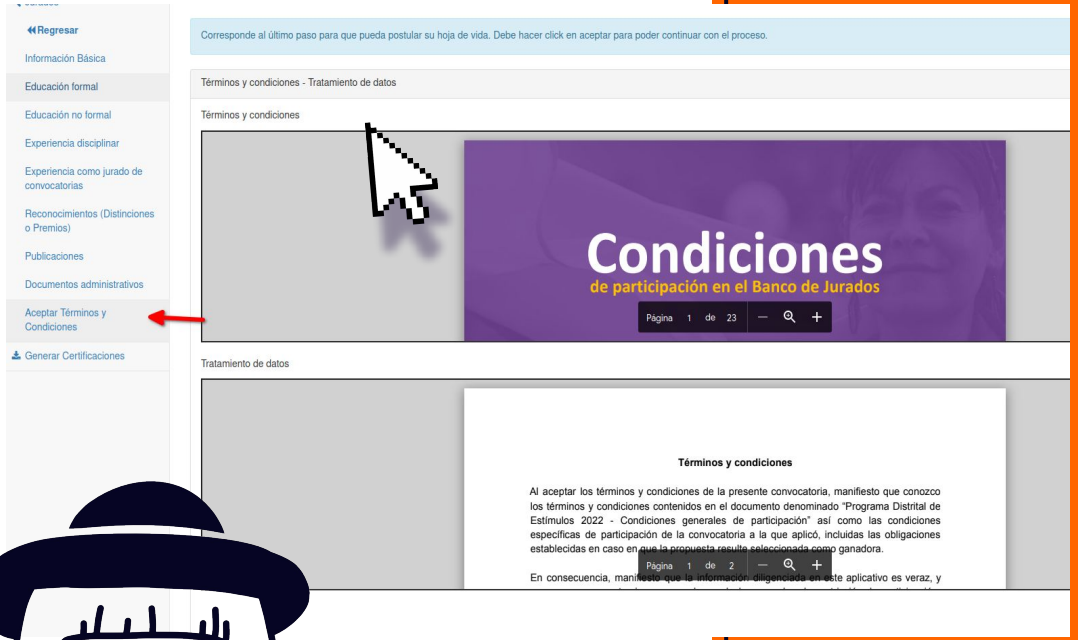



Aceptar Términos y Condiciones

- **Para finalizar, por favor pulsa el botón *Aceptar Términos y Condiciones,* luego de que hayas ingresado toda la información necesaria de la hoja de vida.**

- **El aplicativo te indicará, si te faltó alguna información y en cual subformulario debes diligenciarla.**

Búsqueda
de convocatorias

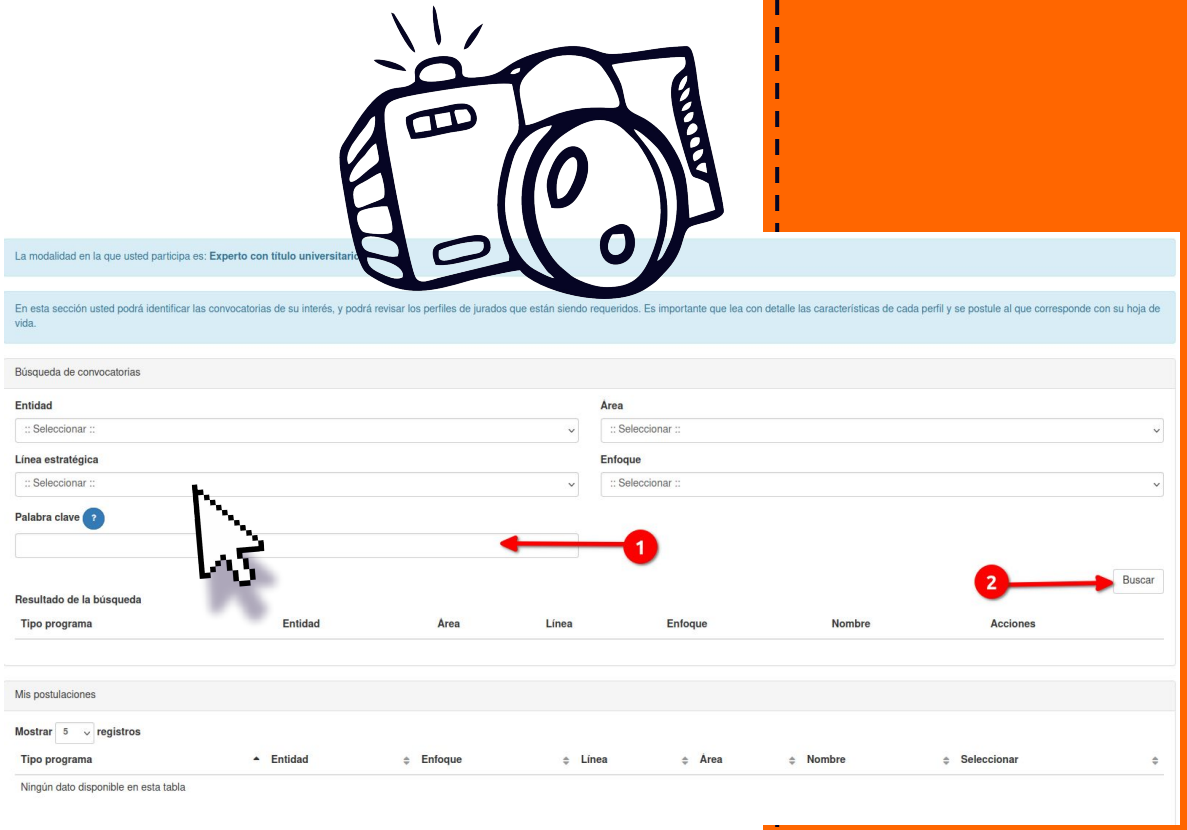

¿Cómo me postulo como jurado de una convocatoria?

En la opción *Mis postulaciones* podrás buscar por parte del nombre de la convocatoria, aquella donde quieres participar como jurado.

Si no conoces exactamente la entidad que oferta la convocatoria, el área, línea estratégica o enfoque, por favor deja estos campos sin seleccionar.

Importante. Para que podamos solicitar tus servicios como mentor, no es necesario que te postules a una convocatoria. Esto solo es necesario para quienes deseen postularse como jurado.

Si tienes dudas o inconvenientes escribe un correo electrónico a convocatorias@scrd.gov.co con la descripción del problema, el correo electrónico con el que ingresas como experto, y si es posible una imagen del error.

ALCALDÍA MAYOR
DE BOGOTÁ D.C.

BOGOTÁ
CIUDAD CREADORA